



ODOXA

L'Opinion tranchée

Online-Sportwetten

März 2026

Eine Umfrage zu den Wahrnehmungen der Deutschen und der deutschen Sportwettenden sowie eine statistische Analyse der möglichen Gewinne, die von verschiedenen Sportwetten-Websites angeboten werden

Umfrage durchgeführt für **WINAMAX**

Methodik der Umfrage



Erhebung

Die Umfrage wurde vom **17. bis 26. Februar 2026** im Internet durchgeführt.



Stichprobe

Stichprobe von **800 deutschen Online-Sportwettern**.

Methodische Hinweise zur Einstufung der Gewinne

DATENERHEBUNG:

Die Daten wurden von der Firma SportRadar bereitgestellt. Sportradar ist weltweit führend im Bereich Sportdaten und Sportwetten-Trading-Tools. Das Monitoring-Tool von Betradar (Sportwettenmarke von Sportradar) aktualisiert die Quoten für Tausende von Sportveranstaltungen in Echtzeit. Dieses Tool wird von der überwiegenden Mehrheit der Buchmacher weltweit verwendet.

Unsere Analysen basieren auf 2.967 Spielen, darunter 734 Fußballspiele, 2.198 Tennisspiele und 35 Handballspiele.

Der untersuchte Zeitraum reicht vom 01.04.2025 bis einschließlich 30.08.2025.

Fußball	Bundesliga 1 und 2	DFB-Pokal	Premier League	Serie A	Liga	Ligue 1	Champions League	Europa League	Conference League
Tennis	ATP-Tour	WTA-Tour							
Handball	Bundesliga								

BERÜCKSICHTIGUNG DER STEUER AUF DIE GEWINNE

Um alle Akteure gleich zu behandeln, wurde eine Steuer von 5 % auf die Gewinne der betroffenen Websites (Bet365, Betano, Interwetten, Bwin und Betway) angewendet. Beispielsweise bietet Website A (die keine Steuer erhebt) eine Quote von 2 an, während Website B (die eine Steuer erhebt) eine Quote von 2,1 anbietet. Trotz der höheren Quote bietet Website A einen höheren Endgewinn (20 Euro bei einem Einsatz von 10 Euro) als Website B (19,95 Euro bei demselben Einsatz).

REPRÄSENTATIVITÄT DER ERGEBNISSE:

Die Ergebnisse sind repräsentativ für die Einsätze der Spieler nach Sportart (Daten aus der Odoxa-Umfrage für Winamax unter Online-Spielern).

Detallierte Zusammenfassung

(1/2)

35 % der deutschen Wettenden setzen jede Woche und meistens 24 Stunden vor dem Spiel

Deutsche Wettende haben relativ heterogene Gewohnheiten, sowohl hinsichtlich der Häufigkeit ihrer Wetten als auch hinsichtlich des Zeitpunkts, zu dem sie wetten.

35 % der deutschen Wettenden setzen jede Woche, insbesondere Personen mit hohem Einkommen (42 %), diejenigen, die auf Tennis (42 %) und Basketball (40 %) wetten, sowie Männer (41 %).

In der Regel neigen sie dazu, weit im Voraus zu wetten: 12 % mehrere Tage vorher, 32 % 24 Stunden vorher, 19 % 12 Stunden vorher und 16 % 6 Stunden vorher. Nur 21 % der deutschen Wettende treffen ihre Entscheidung 1 Stunde vorher (15 %) oder sogar kurz vor Spielbeginn (6 %).

Unter denjenigen, die am frühesten wetten (24 Stunden oder mehrere Tage vorher), sind die 18- bis 24-Jährigen (57 %), die über 65-Jährigen (58 %) und die Frauen (47 %) im Vergleich zum Durchschnitt (44 %) überrepräsentiert. Unter denen, die bis zum letzten Moment warten (21 %), finden sich mehr Wochenwetter (26 %).

Fußball macht 75 % ihrer Wetten aus

Auf die Frage nach der Verteilung ihrer Wetten im vergangenen Jahr nannten die deutschen Wettende an erster Stelle Fußball (durchschnittlich 75 % der Wetten), weit vor Basketball (9 %), Tennis (8 %) und Handball (8 %).

Die über 50-Jährigen und Gelegenheitsspieler setzen noch mehr auf Fußball (ca. 85 %), während die 18- bis 24-Jährigen etwas mehr zu Basketball und Frauen und unter 35-Jährige zu Tennis neigen.

Alle Wettenden (99 %) setzen auf Fußball. Bei 62 % von ihnen macht Fußball mehr als drei Viertel ihrer Wetten aus.

Die Durchdringung des Basketballs liegt bei 49 % (9 % setzen mehr als 30 % ihrer Wetten), knapp vor Tennis (45 % und 8 %) und Handball (41 % und 9 %).

Da die Aussicht auf Gewinne die Hauptmotivation für Wetten ist (45 %), erwarten deutsche Wettende, dass eine Website die besten Quoten bietet (41 %), und würden sogar „die Seiten wechseln“ (90 %).

Die Aussicht auf Gewinne ist die wichtigste Motivation für Wettende (45 %), insbesondere für die über 50-Jährigen (54 %) und die „großen Fußballwetter“ (51 %).

Die Spannung des Spiels steht an zweiter Stelle (25 %), vor dem gesteigerten Interesse am Spiel (17 %). „Große Basketball-Wetter“ nennen diesen Grund häufiger (28 %). Schließlich wird die Nutzung des eigenen Wissens von 13 % der Wettende genannt.

Detaillierte Zusammenfassung

(2/2)

Logischerweise sind die besten Quoten die wichtigste Erwartung an eine Sportwetten-Website (41 %), insbesondere bei den 50- bis 64-Jährigen (48 %), den wöchentlichen Wettenden (46 %) und den großen Fußballwettenden (45 %).

Danach folgen die Benutzerfreundlichkeit (39 %), die Datensicherheit (33 %) und das Angebot (21 %).

Tatsächlich geben fast alle deutschen Wettenden an, dass sie die Website wechseln würden, wenn sie den Beweis hätten, dass ihre übliche Website nicht den höchsten Gewinn bietet; 39 % sind sich dessen sogar sicher. Unter diesen sind Wettende und Großwetter auf Tennis und Basketball sowie junge Menschen, Personen mit hohem sozioökonomischem Status und wöchentliche Wettende überrepräsentiert.

Die spontane Bekanntheit von Winamax steigt weiter (+3 Punkte in 2 Jahren), aber es bleibt die bevorzugte Website von 1 % der Wettenden und wird nicht als die Website mit den besten Quoten angesehen (2 %).

Auch wenn Winamax noch weit hinter den Schwergewichten der Branche in Deutschland wie Tipico (57 %), Bwin (29 %), Betano (17 %) und Bet365 (16 %) zurückliegt, wird es doch immer bekannter.

Die „spontane“ Bekanntheit von Winamax, d. h. ohne dass der Name vorgeschlagen wurde, stieg von 1 % im Jahr 2024 auf 4 % im Jahr 2026. Die Marke wird häufiger von wöchentlichen Wettenden (8 %), Basketball- (7 %) und Tenniswettenden (6 %) sowie von unter 35-Jährigen (5 %) und Männern (5 %) genannt.

Derzeit bleibt die Website jedoch die bevorzugte Website von 1 % der deutschen Wettenden (unverändert seit 2022). Sie ist jedoch bei wöchentlichen Wettenden (3 %), Basketball- (2 %) und Tenniswettenden (2 %) sowie bei den über 50-Jährigen (2 %) beliebter.

Die Tatsache, dass die regelmäßigsten Wettende Winamax häufiger nutzen, lässt sich zweifellos dadurch erklären, dass sie diese Website eher als diejenige identifiziert haben, die die besten Quoten bietet (5 % bei den wöchentlichen Wettenden). Mit durchschnittlich 2 % liegt Winamax bei diesem Indikator noch weit hinter Tipico (38 %), Bwin (13 %), Bet365 (11 %) oder Betano (9 %) zurück.

Winamax bietet in 45 % der Fälle die höchsten Gewinne, vor Tipico (32 %) und Bet365 (28 %).

Als Erstplatzierter im Fußball (47 %) und Tennis (61 %) führt Winamax die Gesamtwertung der besten Quoten an: Bei 45 % der möglichen Wetten bietet der Anbieter den höchsten Gewinn. Tipico liegt mit 32 % auf dem zweiten Platz und ist ebenfalls 2. im Fußball und 3. im Tennis. Bet365 liegt auf dem dritten Platz der Gesamtwertung (28 %), ist 3. im Fußball und 2. im Tennis und Handball. Handball wird von Bwin dominiert, während Interwetten den dritten Platz belegt. Winamax liegt auf Platz 6 (11 %).



Kapitel 1

Sportwetter in Deutschland

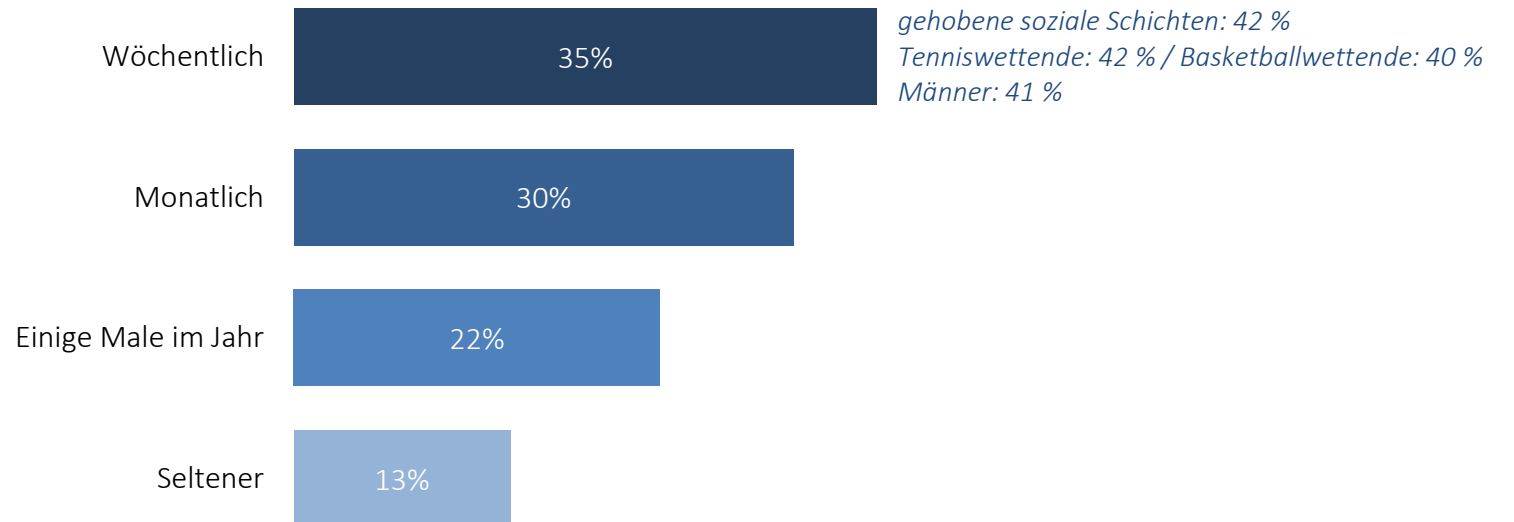
Häufigkeit der Wetten



Wie häufig kommt es vor, dass Sie online Sportwetten abschließen?



Deutsche Wettende



Wann platzieren Sie Ihre Wetten?

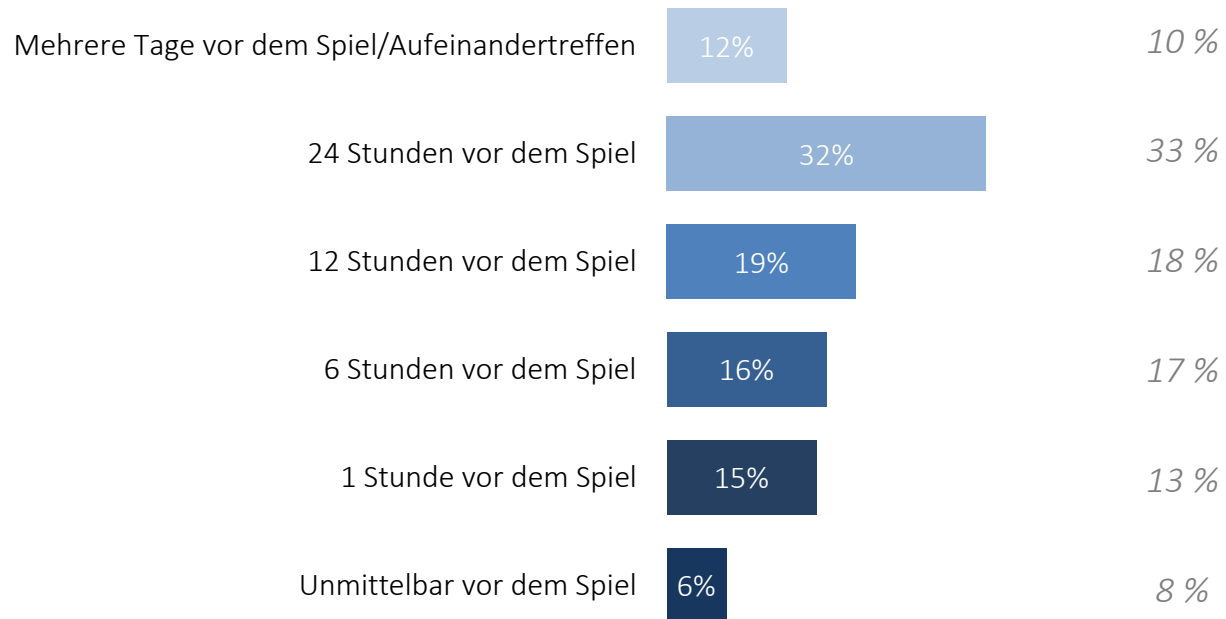


Zu welchem Zeitpunkt vor einem Spiel (abgesehen von „Live“-Wetten) schließen Sie Ihre Wetten am häufigsten ab?



Deutsche Wettende

2024*



Wettende, die mindestens 24 Stunden vor dem Spiel/der Begegnung wetten (44 %):

*18-24 Jahre: 57 % / 65 Jahre und älter: 58 %
Frauen: 47 %*

Wettende, die 1 Stunde vor dem Spiel/der Begegnung oder kurz davor wetten (21 %):

Wöchentliche Wetter: 26 %

Verteilung der Wetten nach Sportarten



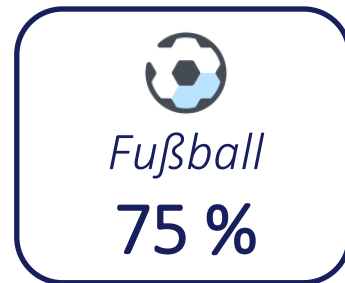
Wie entfallen Ihre Wetten im vergangenen Jahr auf die einzelnen Sportarten?

Die Summe ergibt 100 %.



Deutsche Wettende

Durchschnitt der Antworten

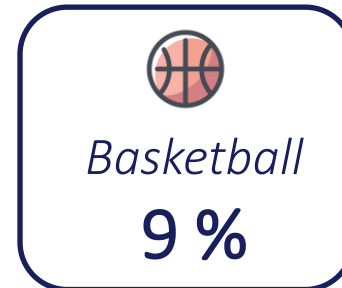


2024*: 73 %

50-64 Jahre: 83 %
65 Jahre und älter: 86 %
Gelegenheitswetter: 84 %

99 %

62 %

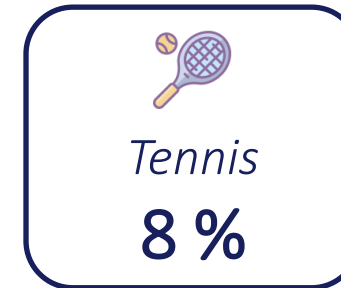


2024*: 9 %

18-24 Jahre: 15 %

49 %

9 %



2024*: 8 %

Frauen: 11 %
< 35 Jahre: 10 %

45 %

8 %



41 %

9 %

Anteil der betroffenen
Wettenden

Anteil der „großen“ Wettenden

(Mehr als 75 % der Wetten für Fußball, mehr als 30 % für andere Sportarten)

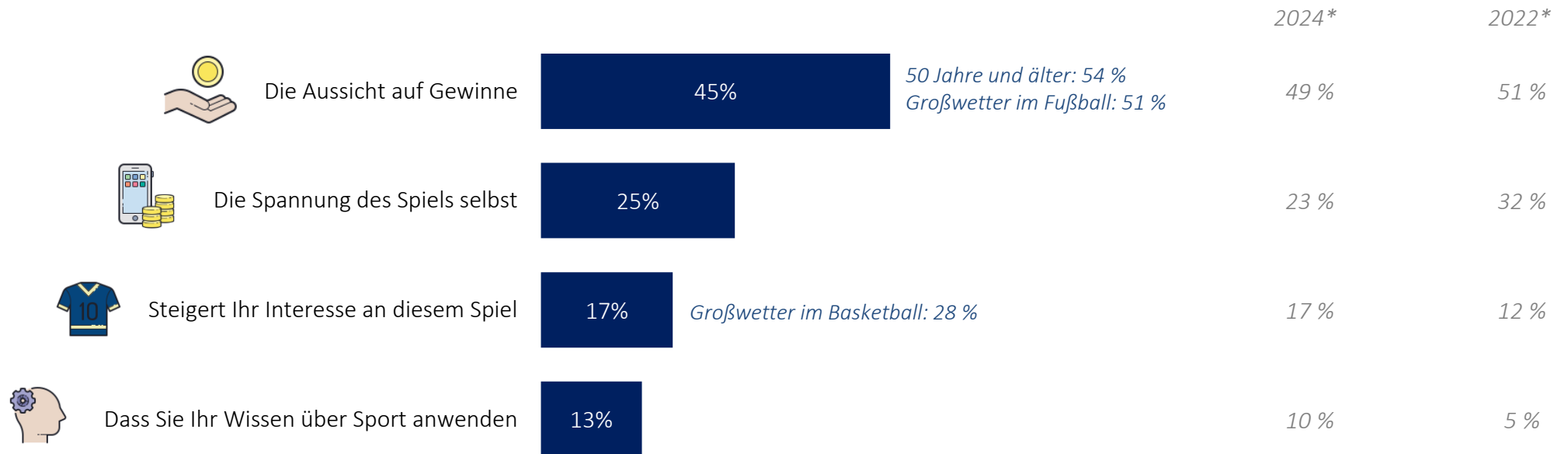
Hauptgründe für Sportwetten



Welcher der folgenden vier Gründe motiviert Sie am meisten, wenn Sie online auf Spiele wetten?



Deutsche Wettende



Wichtigste Erwartungen an eine Sportwetten-Website

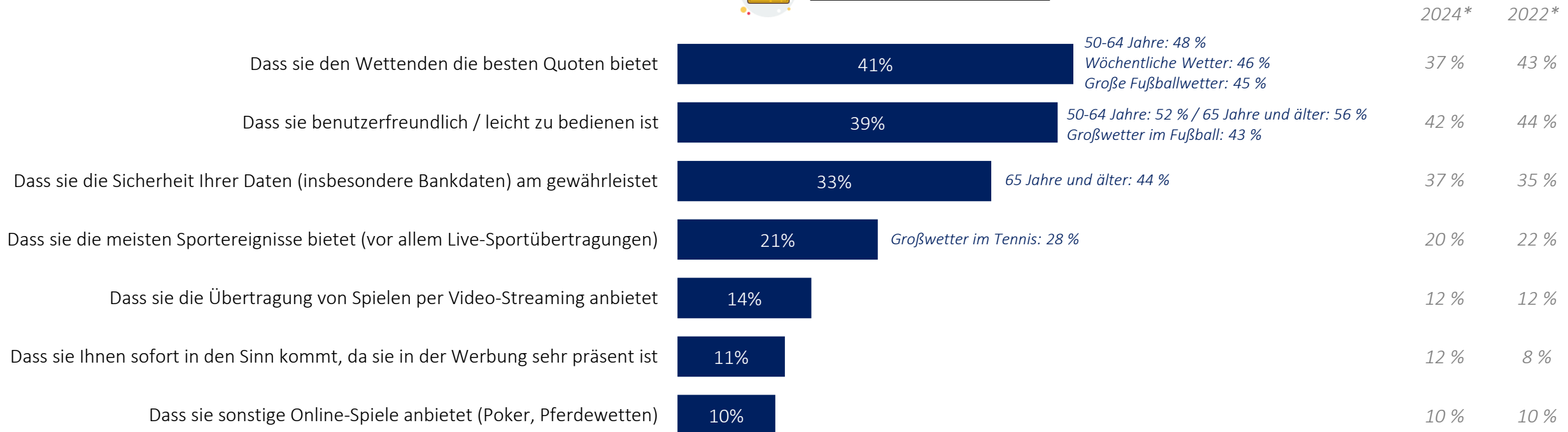


Was erwarten Sie am meisten von einer Sportwettenseite?
2 mögliche Antworten

i Die Summe ist größer als 100, da mehrere Antworten ausgewählt werden konnten.



Deutsche Wettende



Einfluss der Kenntnis der höchsten Gewinne auf die Nutzung der Wettseite



Wenn Sie den Beweis hätten, dass die Website, auf der Sie Ihre Sportwetten platzieren, Ihnen für dasselbe Spiel nicht die besten Gewinne bietet, würden Sie dann wechseln?



Deutsche Wettende

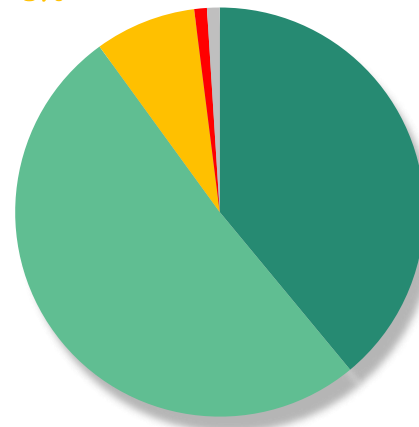
% Nein: 9 %

% Ja: 90 %

2024*: 88 %
2022*: 89 %

Nein sicherlich nicht: **1%** (NSP)1%
Nein, wahrscheinlich nicht: **8%**

Ja, wahrscheinlich
51%



Ja, sicherlich
39%

2024*: 33 %
2022*: 30 %

Tennissetter: 44 %
davon Großwetter auf Tennis: 49 %
Basketballwetter: 42 %
davon Großwetter im Basketball: 45 %
18–24 Jahre: 47 % / 25–34 Jahre: 46 %
Wöchentliche Wetter: 44 %
gehobene soziale Schichten: 43 %



Kapitel 2

Bekanntheit und Nutzung verschiedener Sportwetten-Websites

Bekanntheitsgrad der verschiedenen Sportwetten-Websites

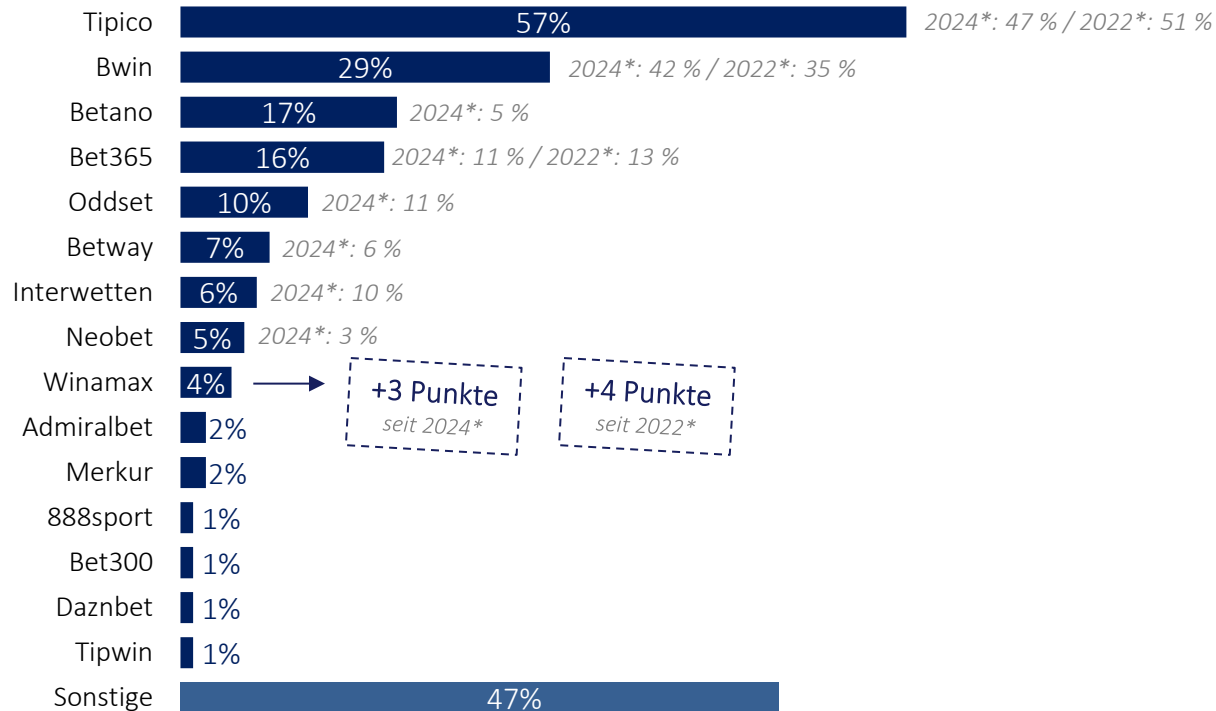


Offene Frage

Welche Sportwettenseiten kennen Sie, wenn auch nur dem Namen nach?



Deutsche Wettende



WINAMAX



Diejenigen, die Winamax kennen:

Wetten jede Woche: 8 %
Wetten monatlich oder mehrmals im Jahr: 2 %
Wetten seltener: 1 %

Basketball-Wetter: 7 %
Tenniswetter: 6 %
davon Großwetter im Tennis: 8 %
Großwetter im Fußball: 2 %

Unter 35 Jahre: 5 %
35-49 Jahre: 3 % / 50-64 Jahre: 2 %

Männer: 5 %
Frauen: 2 %

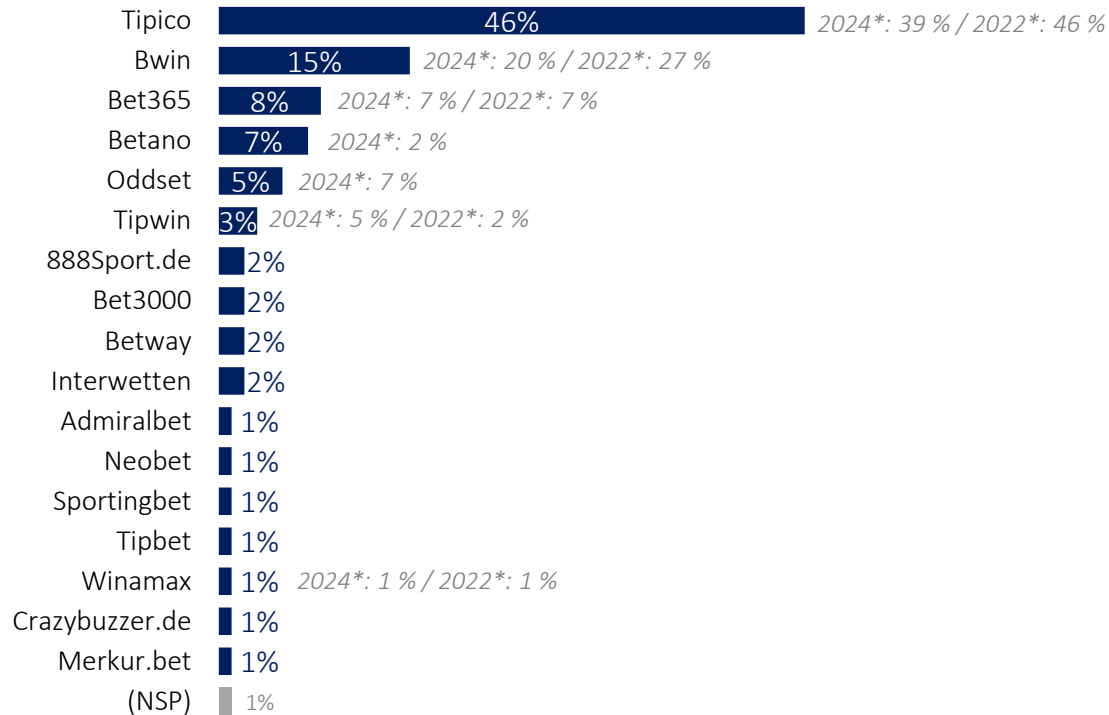
Meistgenutzte Sportwetten-Websites



Welche Sportwettenseite nutzen Sie am häufigsten?



Deutsche Wettende



WINAMAX



Diejenigen, die Winamax nutzen:

Wetten jede Woche: 3 %
Wetten gelegentlich (alle paar Monate oder seltener): < 1 %

Basketball-Wetter: 2 %
davon große Basketball-Wetter: 3 %

Tenniswetter: 2 %
davon Großwetter im Tennis: 2 %

Fußballwetter: 1 %
Handball-Wetter: 1 %

50 Jahre und älter: 2 %
< 50 Jahre: 1 %

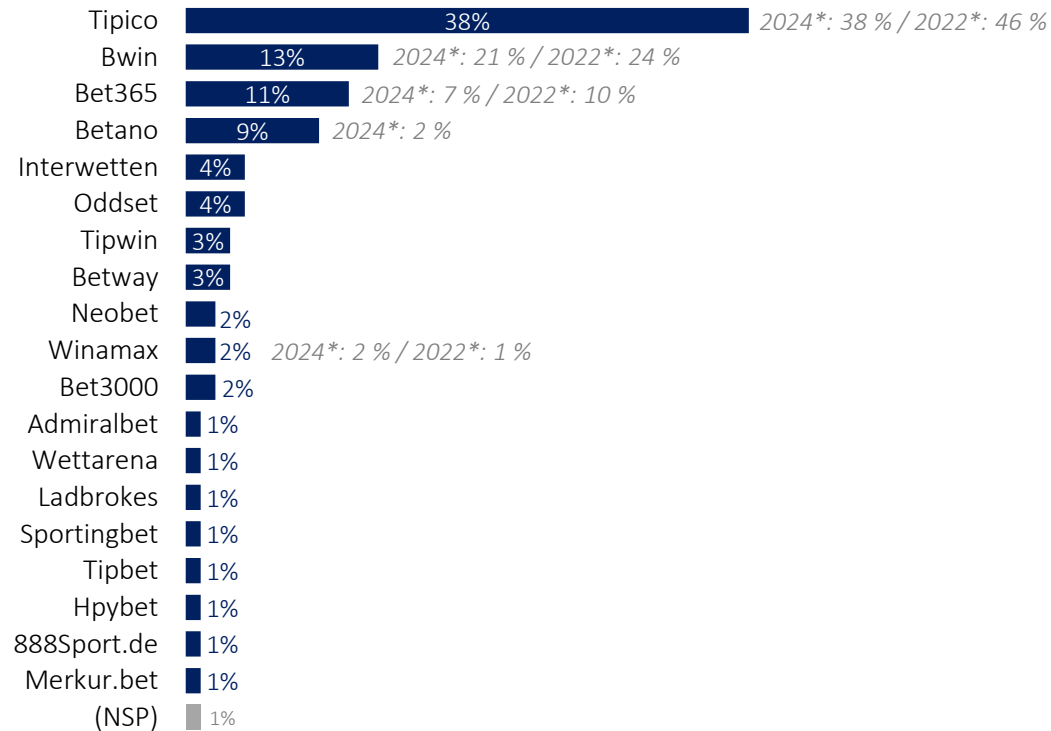
Sportwetten-Website mit den besten Quoten



Welche Sportwettenseite bietet Ihrer Meinung nach die besten Quoten?



Deutsche Wettende



WINAMAX



Befragte, die Winamax nennen:

Wetten jede Woche: 5 %

Wetten jeden Monat oder mehrmals im Jahr: 1 %

Tenniswetter: 4 %

Basketball-Wetter: 4 %

Großwetter im Fußball: 1 %

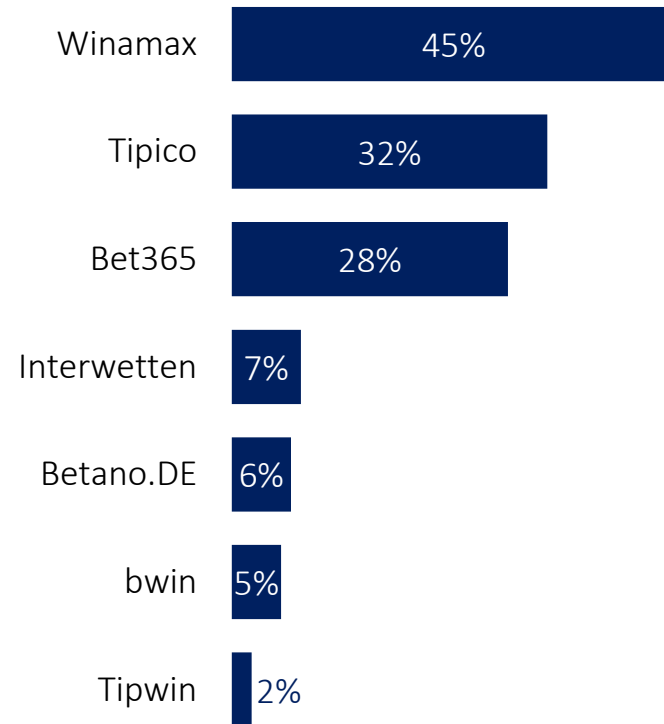


Kapitel 3

Ranking der höchsten Gewinne

Die höchsten Gewinne: Gesamtwertung

GESAMTWERTUNG – ALLE SPORTARTEN



Interpretation der Ergebnisse

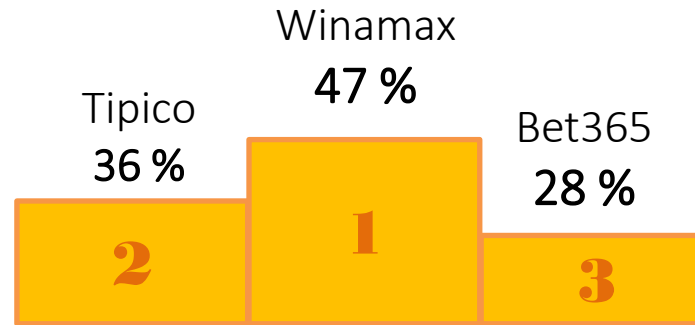
Die Ergebnisse werden als Prozentsatz der höchsten Gewinne über alle möglichen Wetten hinweg dargestellt.

In 45 % der möglichen Wetten bietet Winamax den höchsten Gewinn, in 32 % der Fälle ist es Tipico.

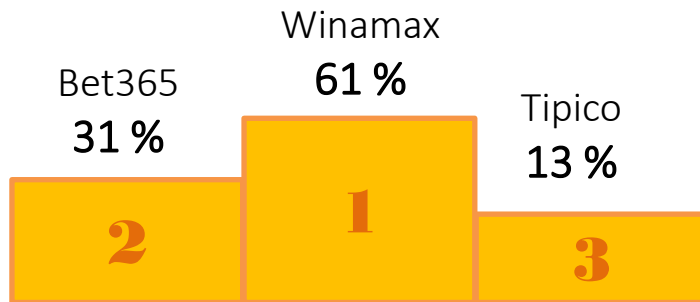
Mehrere Websites können für dieselbe Wette den höchsten Gewinn anbieten, weshalb die Summe über 100 % liegt.

Die höchsten Gewinne nach Sportarten

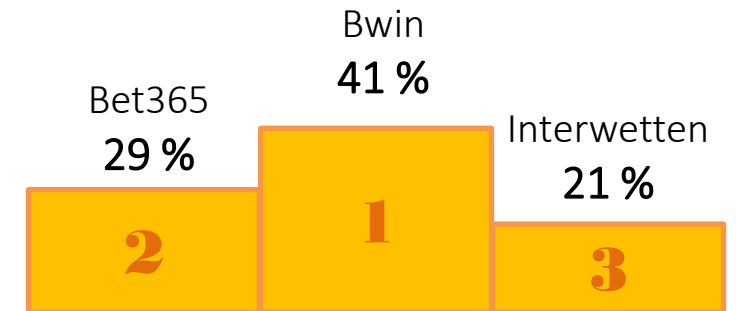
Fußball



Tennis



Handball



Winamax: 6. Platz (11 %)